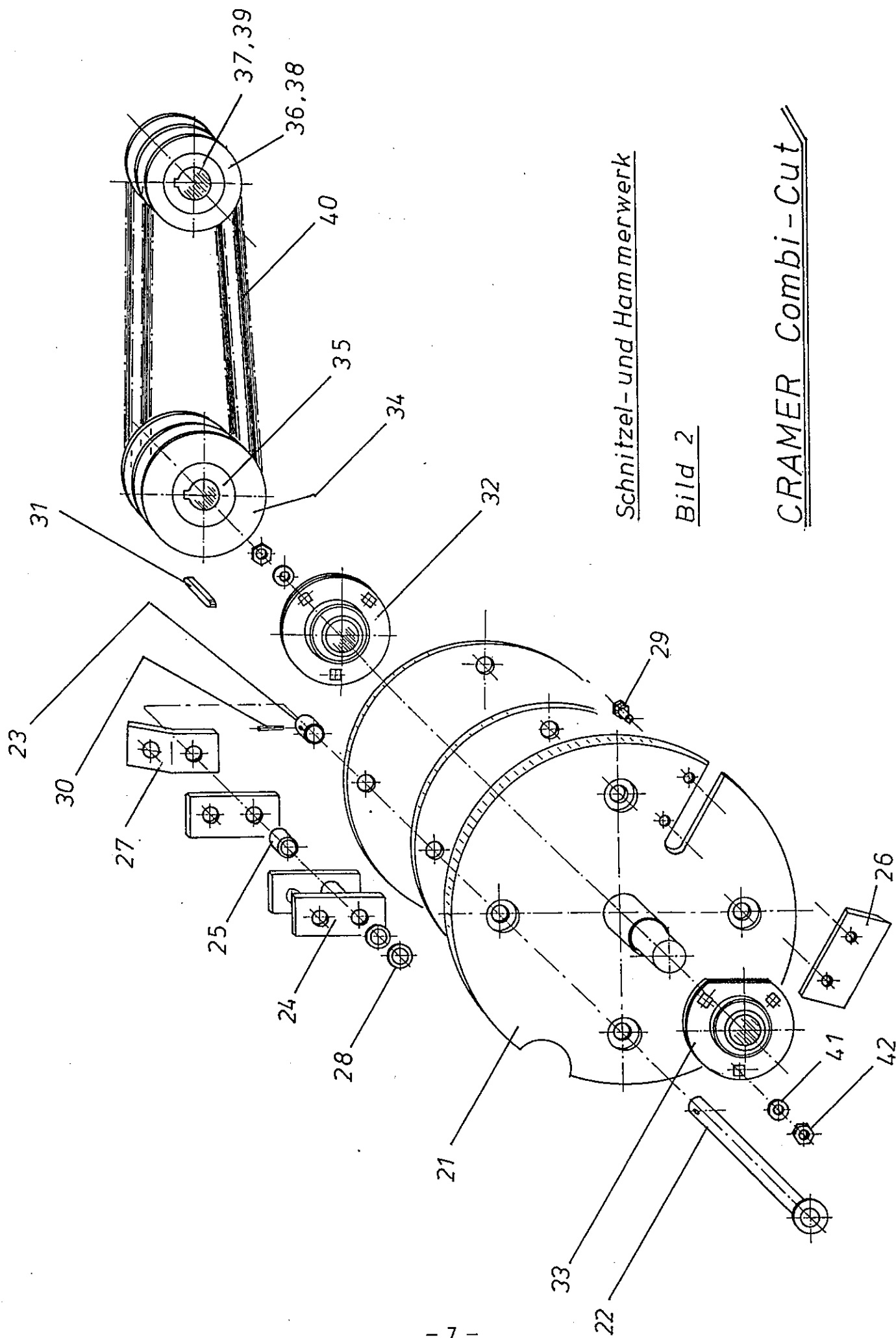


Bild 1

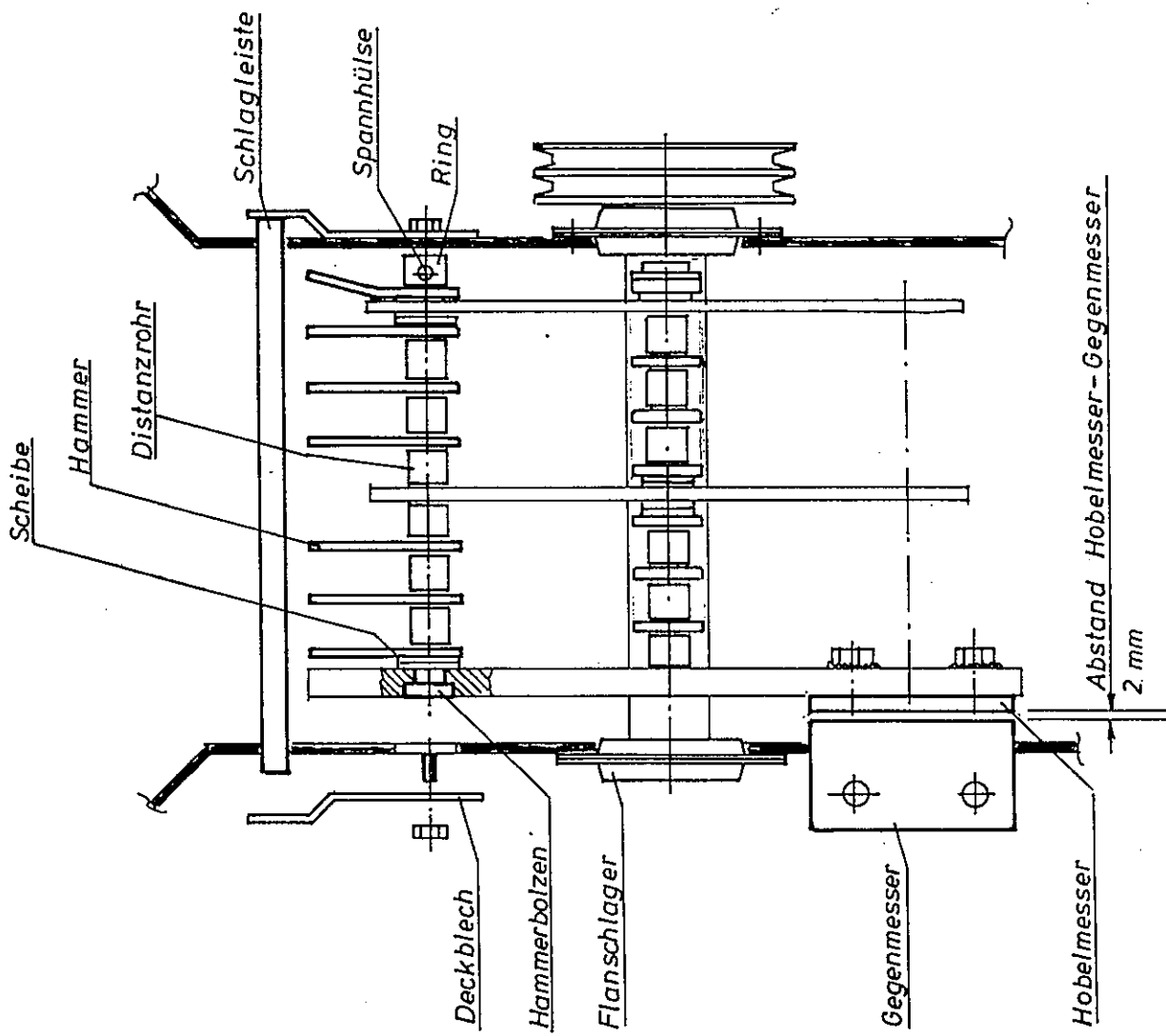
CRAMER Combi-Cut



Schnitzel- und Hammerwerk

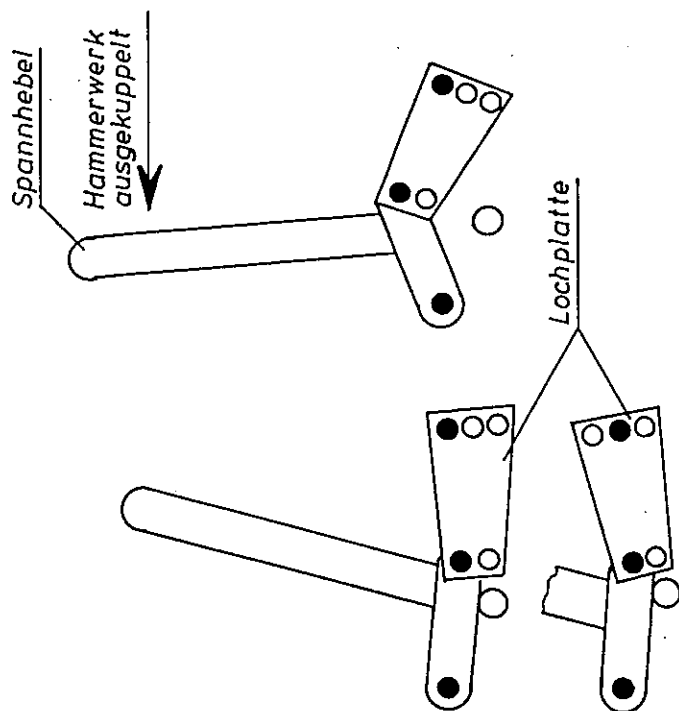
Bild 2

CRAMER Combi-Cut



Montage der Arbeits-Werkzeuge

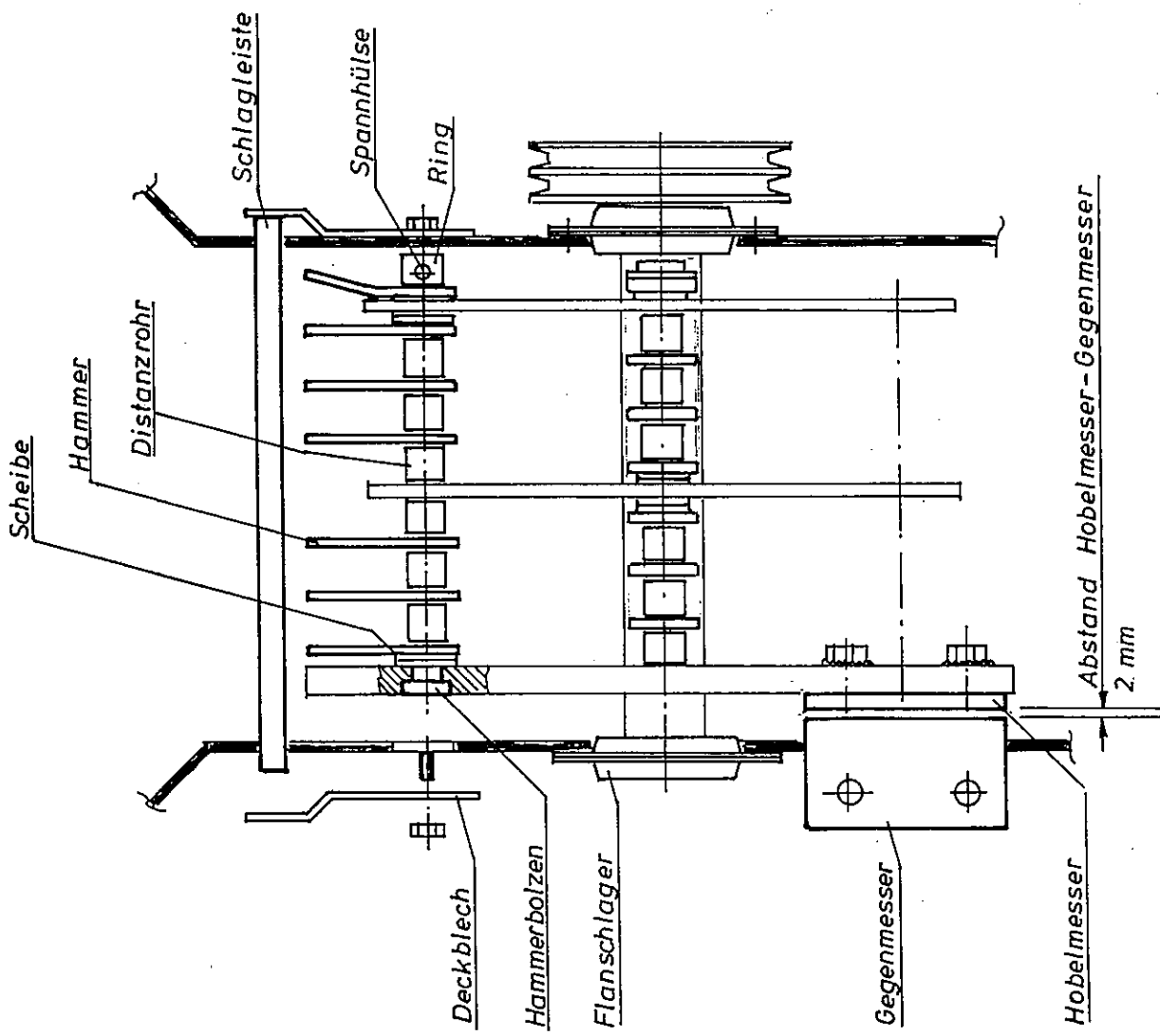
Bild 3



Lösen und spannen der Keilriemen

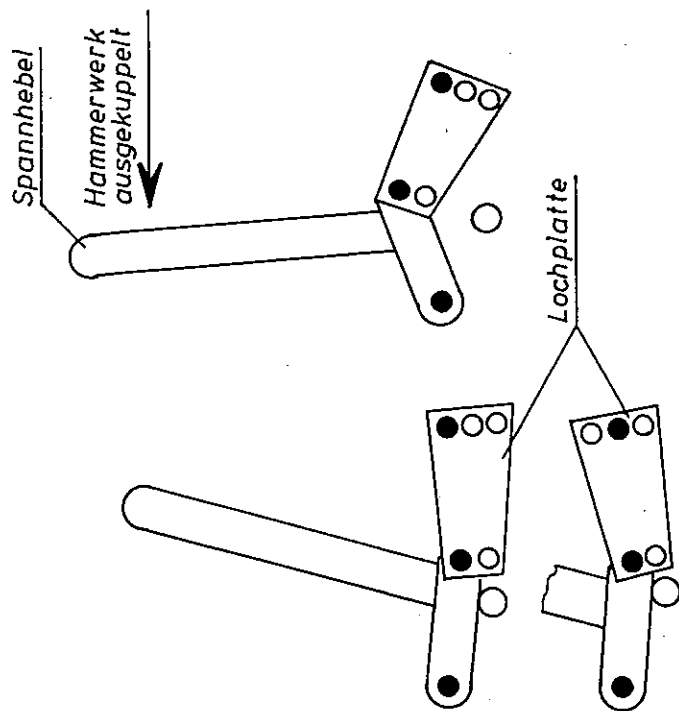
Bild 4

CRAMER Combi-Cut



Montage der Arbeits-Werkzeuge

Bild 3



Lösen und spannen der Keilriemen

Bild 4

CRAMER Combi-Cut

Cramer Combi-Cut / Ersatzteilliste (bis Baujahr 1993)

| Pos. | Stck. | Bezeichnung | Zeichnungsnr. | Artikel-Nr. |
|-------------|--------------|------------------------------------|----------------------|-----------------------|
| 1 | 1 | Mantel vollst. | 335.01-04 | Nicht mehr lieferbar! |
| 2 | 1 | Schlagsegment | 335.01-05 | 99.5.0674 |
| 3 | 7 | Schlagleiste | 335.01-01-002 | 99.5.0675 |
| 4+5 | 2 | Deckblech, links & rechts (Satz) | 335.01-01-003 | 99.5.0803 |
| 6 | 1 | Gegenmesser | 335.01-01-009 | 99.5.0676 |
| 7 | 2 | Kulisse | 335.01-31-003 | Nicht mehr lieferbar! |
| 8 | 1 | Endschalter für Honda- & B&S-Motor | | 99.5.0677 |
| 9 | 2 | Kreuzgriffschraube | M 8 x 25 | 99.5.0678 |
| 10 | 2 | Dubo-Sicherung | M 8 Nr. 203 | 99.5.0699 |
| 11 | 2 | Druckpuffer | F 3 | 99.5.0701 |
| 12 | 2 | Druckpuffer | F 11 | 99.5.0702 |
| 13 | 1 | Zugfeder | 526.01-01-009 | 99.5.0679 |
| 14 | 4 | Buchse | 8/14/18x10/3 | 99.5.0703 |
| 15 | 4 | Lufttrad | 335.01-36 | 99.5.0558 |
| 16 | 1 | Kurzschlusskabel | 335.01-29 | 99.5.0704 |
| 17 | 2 | Skt.-Schraube | M8x20 DIN 933 | 99.5.0705 |
| 18 | 2 | Scheibe | 8.4 DIN 125 | 99.5.0706 |
| 19 | 1 | Spritzschutz | 335.01-06-001 | 99.5.0681 |
| 20 | 2 | Handgriff | Form 889 | 99.5.0862 |
| 21 | 1 | Hammerwerk vollst. | 335.01-21 | 99.5.0683 |
| 22 | 4 | Hammerbolzen | 335.01-24 | 99.5.0684 |
| 23 | 4 | Ring | 335.01-21-001 | 99.5.0685 |
| 24 | 24 | Hammer | 335.01-21-002 | 99.5.0686 |
| 25 | 24 | Distanzrohr | 335.01-21-003 | 99.5.0687 |
| 26 | 1 | Hobelmesser | 335.01-21-004 | 99.5.0688 |
| 27 | 4 | Räumer | 335.01-21-005 | 99.5.0689 |
| 28 | 24 | Scheibe | 17 DIN 125 | 99.5.0706 |
| 29 | 2 | Tensilok Schraube | M 8 x 16 | 99.5.0707 |
| 30 | 4 | Spannhülse | 5 x 24 DIN 1481 | 99.5.0708 |
| 31 | 1 | Paßfeder | 8x7x30 DIN 6885 | 99.5.0825 |
| 32 | 1 | Flanschlager | RA 30 | 99.5.6704 |
| 33 | 1 | Flanschlager | 335.01-01-008 | 99.5.6704 |
| 34 | 1 | Keilriemenscheibe | SPZ x 125 x 2 | 99.5.0690 |
| 35 | 1 | Buchse | Ø 28 PN | 99.5.0759 |
| 36 | 1 | Keilriemenscheibe/Benzin | SPZ x 80 x 2 | 99.5.0691 |
| 37 | 1 | Buchse/Benzin | Ø 25.4 PN | 99.5.0760 |
| 38 | 1 | Keilriemenscheibe/Elektro | SPZ x 100 x 2 | 99.5.0692 |
| 39 | 1 | Buchse | Ø 28 PN | 99.5.0759 |
| 40 | 1 | Keilriemen (1 Satz=2 Stck.) | Lw 1337 x XPZ | 99.5.0693 |
| 40 | 1 | Keilriemen (1 Satz=2 Stck.) | Lw 1487 x XPZ | 99.5.0695 |
| 41 | 6 | Scheibe | 10.5 DIN 125 | 99.5.1024 |
| 42 | 6 | Sich. Mutter | M 10 DIN 980 | ? |